



燈の匠  
Light Master

LIGHTMASTER



FORCE 2.0

FORCE

SMAX

NMAX

# 大牌下移

## 安裝說明書

*Assembly Instructions*

❖ 此產品需要搭配「類 MT-09 後土除」裝方能安裝

# 產品內容



牌架+牌照燈

短螺絲×4 + 螺母×2



長螺絲×2



墊片×2


牌照燈延長線



轉接座



# 所需工具



外六角 10mm

內六角 6mm

內六角 4mm



❖ 可自行調整牌架高度

# 安裝說明

## 轉接座與牌架鎖上螺絲



# 轉接座鎖上後土除支架



❖ 請在轉接座與支架間墊上墊片再行鎖上

# 鎖上後土除



3


❖ 請墊上墊片再行鎖上

# 卸下螺絲






卸下螺絲，拆開車廂 (馬桶)



# 整理牌照燈延長線




# 整理牌照燈延長線



❖ 可準備束帶固定

# 接上延長線接頭



# 牌照燈接頭接上





燈の匠  
Light Master

LIGHTMASTER



# 安裝完成

<http://tw-lightmaster.com/shop/>