



燈の匠  
Light Master

LIGHTMASTER

FORCE



# 鷹爪 前方向燈組

安裝說明書  
*Assembly Instructions*

# 產品內容




前方向燈燈具

方向燈 / 日行燈接頭


前方向燈燈具

日行燈接頭




大燈串接線

# 所需工具



十字螺絲起子



外六角 10mm



星字螺絲起子

# 安裝步驟

① 燈具

② 繼電器


# 安裝說明

## ① 燈具

卸下左右四顆螺絲，拆下大盾



卸下左右螺母



卸下左右螺絲





# 卸下左右螺絲




卸下大燈底部塑膠插銷

拆除車殼，拔除線組



卸下左右八顆螺絲

更換方向燈後鎖上螺絲



# 接上右邊線組

右邊日行燈接頭

右邊方向燈接頭

# 接上左邊線組

左邊方向燈接頭

左邊日行燈接頭

# 串接車體大燈配線



# 線組串接車體配線



❖ 請依照上方步驟反序將車殼裝回





卸下左右四顆螺絲

拆下大盾



# 拔下繼電器並更換



❖ 請依照上方步驟反序將大盾裝回



燈の匠  
Light Master

LIGHTMASTER



# 安裝完成

<http://tw-lightmaster.com/shop/>