



燈の匠
Light Master

LIGHTMASTER

MMBCU

戻の牙

雙功能

前方向燈四件組

安裝說明書


Assembly Instructions





產品示意


安裝說明



燈具安裝上並鎖附螺絲

並將下面原廠裝飾蓋拆除






將燈具線組拉好並扣上卡榫



卡榫很緊，需工具協助卡住




卡榫必須確實在車殼內卡住

注意事項



❖ 請小心勿把卡榫弄斷




左黑接頭：串接配線

右白接頭：串接配線






日行燈接頭串接原廠車上配線



**左右方向燈串接原廠車上配線
並與原廠方向燈串接即可
(左橘右藍、綠色負極)**



右燈安裝示意圖
可上背膠加強固定



左燈安裝示意圖
可上背膠加強固定



燈の匠
Light Master

LIGHTMASTER



安裝完成

<http://tw-lightmaster.com/shop/>